

# ТЕМА УРОКУ:

Оцінювання виготовлених виробів.

Правила догляду за в'язаними  
виробами



# МЕТА УРОКУ:

- ✓ Перевірка та оцінювання теоретичних знань та практичних навичок учнів з теми "В'язання гачком"
- ✓ Ознайомлення з правилами догляду за в'язаними речами



# ЕПІГРАФ:

Везе тому, хто вміє  
Вміє той, хто знає  
Знає, той хто навчається  
Навчається той, хто хоче знати,  
щоб вміти для того, щоб мати

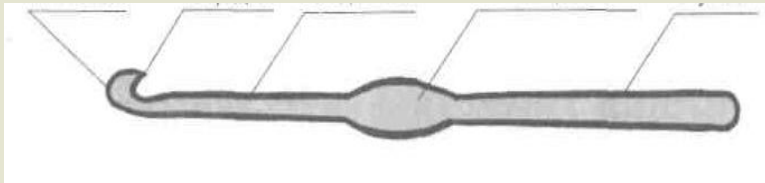


# ПЕРЕВІРКА ЗНАНЬ

1. Назвіть відповідні частини гачка.

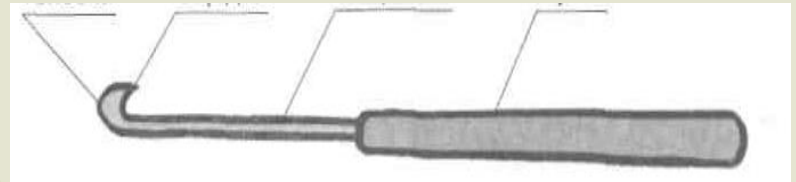
I варіант

1 2 3 4 5



II варіант

1 2 3 4



# ПЕРЕВІРКА ЗНАНЬ

2. Які із перелічених виробів є:

I варіант

... одягом:

II варіант

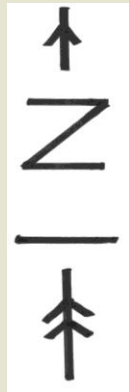
... оздобленням житла

*Шкарпетки, серветка, диванна подушка, жилет,  
спідниця, шарф, скатерка, шапка.*

# ПЕРЕВІРКА ЗНАНЬ

5. Укажіть назви зображених елементів в'язаних гачком.

I варіант



II варіант



# ПЕРЕВІРКА ЗНАНЬ


6. Позначте знаком (+) правильні твердження

- Коробочка з рукоділлям повинна стояти праворуч.
- Світло повинно падати безпосередньо на робоче місце.
- Гачок слід зберігати в коробочці в горизонтальному положенні.
- Гратися гачком не можна.

# ПЕРЕВІРКА ЗНАНЬ

7. Прочитайте узор та опишіть його

I варіант



II варіант





# СХЕМА В'ЯЗАНОЇ СЕРВЕТКИ



# ДОГЛЯД ЗА В'ЯЗАНИМИ ВИРОБАМИ: Умовні позначення на в'язаних виробах

Вид роботи	Умовні позначення	Значення умовного знака
Прання		Застосовувати тільки ручне прання
		Прати при $t < 60^\circ \text{C}$
		Прати особливо обережно, при $t < 40^\circ \text{C}$
		Прати не можна
Прасування		Прасувати обережно, при $t < 200^\circ \text{C}$
		Прасування обережно, при $t < 160^\circ \text{C}$
		Прасувати особливо обережно, при $t < 120^\circ \text{C}$
		Прасувати не можна
Хімічне чищення		Можна застосовувати всі відомі розчинники
		Можна використовувати певні розчинники
		Хімічна чистка заборонена

# ДОГЛЯД ЗА В'ЯЗАНИМИ ВИРОБАМИ: Правила прання

---

1. Замочити виріб на 10-15 хв. у мильному розчині.
2. Прати злегка відтискаючи, не терти виріб.
3. Декілька раз прополоскати у воді. В останню додати 1ст. ложку оцту.
4. Сушити в'язані речі тільки у горизонтальному положенні на махровому полотенці, розклавши їх по формі виробу .

# ФІЗКУЛЬТУРНА ХВИЛИНКА

Руки – вгору, руки – вниз,  
Все у нас в порядку.

Руки в боки – нахилися,  
Наче маятник хитайся.

За хвилину відпочили  
І за парти знову сіли.



# ДОГЛЯД ЗА В'ЯЗАНИМИ ВИРОБАМИ: Волого-теплова обробка

---

1. Покласти виріб лицем до столу.
2. Прасувати через два шари зволоженої марлі , ледь торкатися її поверхні.
3. Коли марля підсохне , прасування закінчити.  
Зніміть марлю і дайте виробу підсохнути.
4. Якщо виріб має великі рельєфи ,то покласти на нього вологу марлю. Через пів години марлю зняти.

# ЗАКРІПЛЕННЯ МАТЕРІАЛУ: Умовні позначення на в'язаних виробках

Вид роботи	Умовні позначення	Значення умовного знака
Прання		Застосовувати тільки ручне прання
		Прати при $t < 60^\circ \text{C}$
		Прати особливо обережно, при $t < 40^\circ \text{C}$
		Прати не можна
Прасування		Прасувати обережно, при $t < 200^\circ \text{C}$
		Прасування обережно, при $t < 160^\circ \text{C}$
		Прасувати особливо обережно, при $t < 120^\circ \text{C}$
		Прасувати не можна
Хімічне чищення		Можна застосовувати всі відомі розчинники
		Можна використовувати певні розчинники
		Хімічна чистка заборонена

# ДОМАШНЄ ЗАВДАННЯ

---

- ✓ Вивчити правила догляду за в'язаними речами та умовні позначення на в'язаних виробах.
- ✓ Підготувати коротенькі повідомлення про значення овочів в харчуванні людини.